



DOCUMENT DE TRANSPARENCE ECOLES PRIMAIRES RETRAVAILLE PAR VOS COLLEGUES ELUS SNUippFSU37

L'IA vient de diffuser un document de transparence pour la carte scolaire en classant les écoles par ordre alphabétique.

Ce document est normalement trié par moyenne des écoles après fermeture d'une classe. C'est ce travail que viennent de faire vos collègues élus du SNUippFSU37, il peut comporter des erreurs. Contactez le SNUippFSU37 : 02 47 61 82 91 snu37@snuipp.fr


LISTE DES ECOLES PRIMAIRES CLASSEES PAR ORDRE CROISSANT APRES FERMETURE

**En 2019 risque de fermeture en primaire à partir d'une moyenne après fermeture inférieure à 25.
Pas de fermeture en 2020 : moratoire en zone rurale.**


**En 2021, fermeture en primaire à partir d'une moyenne après fermeture inférieure à 25.71.
EN 2022, fermeture en primaire avec une moyenne de 22 avant fermeture et 25.14 après fermeture.**

VOIR TOUTES LES MESURES DES 5 DERNIERES SUR NOTRE SITE


		Mesure provisoire	Ecoles en ZRR		ECOLEES PRIMAIRES														PREVISIONS 2023																
ZRR - QPV	RNE	COMMUNES	ECOLEES	IEEN	Décharges Diteurs	Déch. Excep et particulières	Cl. ULIS-CRI et U.E.A. (Cl. Ent. Autistes)	Dispositif moins de 3ans	CONSTAT 2019	Prév. 2020	CONSTAT 2020	Prév. 2021	Constat 2021	Prév. 2022	Constat 2022	2 ANS CONSTAT 2018	2 ANS CONSTAT 2019	2 ANS CONSTAT 2020	2 ANS CONSTAT 2021	2 ANS CONSTAT 2022	NAISSANCES DOMICILES 2020	2ANS	3ANS	4ANS	5ANS	CP	CE1	CE2	CM1	CM2	Total Ecole	Total Classe	Moyenne Ecole	Moyenne Ecole +1	Moyenne Ecole -1
	1751C	TOURS	France élém et mat	TSC	0,50				206	205	200	204	187	176	170	1	3	0	0	0	1553	0	12	10	15	21	20	35	16	28	157	9	17,44	15,70	19,63
ZRR	0470K	SOUVIGNE		STY	0,25				98	93	95	93	100	97	89	0	0	0	0	0	11	0	9	11	6	11	10	16	12	9	84	5	16,80	14,00	21,00
ZRR	0541M	PERRUSSON	André Cravatte Mesure provisoire pour 1an (6 cl + 1 cl ouv. Prov)	LOC	0,50		1		124	125	125	143	116	139	108	1	1	3	0	2	9	0	8	10	13	17	10	18	13	17	108	6	18,00	15,43	21,60
	0641V	POCE SUR CISSE		AMB	0,33				201	197	200	187	191	175	177	0	0	0	2	3	10	0	15	12	11	28	21	24	28	24	163	8	20,38	18,11	23,29
QPV	1572H	TOURS	Flaubert	TSC	0,50		1		210	208	225	205	206	208	207	22	10	18	8	12	1553	16	24	16	31	29	32	19	20	19	190	9	21,11	19,00	23,75
ZRR	1500E	CORMERY	Prévert	LOC	0,50				207	198	205	197	212	211	202	0	0	0	0	0	24	0	24	19	35	24	31	22	24	12	191	9	21,22	19,10	23,88
ZRR	1654X	CUSSAY		LOC	0				69	61	52	52	51	51	49	2	2	0	0	2	4	3	4	6	4	6	5	7	6	8	48	3	16,00	12,00	24,00
	1657A	VILLEDOMER	élém et mat	AMB	0,25				137	135	135	119	111	103	100	0	0	0	0	0	9	0	9	10	7	11	23	10	14	12	96	5	19,20	16,00	24,00
	0693C	SACHE	Elleouet	LAN	0,33				156	155	161	153	149	143	146	0	0	0	0	0	14	0	12	16	13	23	16	17	26	22	145	7	20,71	18,13	24,17
	1509P	SAINTE PIERRE DES CORPS	Joliot Curie	SPC	0,25				138	148	124	119	117	104	102	0	0	0	0	0	224	0	7	10	13	7	12	16	16	16	97	5	19,40	16,17	24,25
ZRR	0498S	SAVIGNE SUR LATHAN		STY	0,25				105	109	109	109	115	107	105	0	0	0	0	0	6	0	10	9	12	13	17	9	12	15	97	5	19,40	16,17	24,25
	1655Y	FONDETTES	Dolto élém et mat (applic.)	JLT	1		1 UEA		243	250	247	247	257	266	244	0	0	0	0	0	76	0	20	23	32	23	34	40	37	34	243	11	22,09	20,25	24,30
ZRR	1324N	DOLUS LE SEC		LOC	0,25				90	83	86	84	82	78	78	0	0	0	3	5	5	3	6	7	5	9	7	10	14	10	73	4	18,25	14,60	24,33
	0851H	THILOUZE	Balzac	LAN	0,50				234	230	222	214	220	210	198	0	0	0	0	0	17	0	20	16	29	23	22	33	26	29	198	9	22,00	19,80	24,75
	1183M	CHANCAY	Pierre Halet	SPC	0,25				96	93	89	85	89	82	79	0	0	0	0	0	3	0	6	8	9	10	8	15	7	12	75	4	18,75	15,00	25,00
	1573J	NOUZILLY	Salmon	AMB	0,25				107	105	102	104	105	103	106	0	0	0	0	0	12	0	12	11	11	7	8	16	16	20	101	5	20,20	16,83	25,25
	1408E	VALLERES	Avalléria	LAN	0,33				151	159	160	161	164	162	160	0	0	0	0	0	20	0	19	18	17	16	21	16	30	15	152	7	21,71	19,00	25,33
	1584W	TOURS	Pérochon	TNS	0,33				124	136	133	139	139	144	132	0	0	0	0	0	1553	0	14	10	14	21	19	18	21	10	127	6	21,17	18,14	25,40
	0380Y	VILLEPERDUE		STA	0,33				126	123	139	133	136	124	134	0	0	0	0	0	11	0	13	15	12	29	15	17	14	12	127	6	21,17	18,14	25,40
	0491H	AUZOUER EN TOURAINE		AMB	0,33				191	186	188	187	185	183	184	0	0	0	0	0	15	0	21	21	19	20	16	28	31	22	178	8	22,25	19,78	25,43
	0321Y	PERNAY		STY	0,50				202	212	203	209	211	213	218	0	0	0	0	0	21	0	24	29	25	23	33	23	20	27	204	9	22,67	20,40	25,50
	1719T	TOURS	Raspail élém et mat Ecole Langue des Signes (+0,25 poste)	TSC	1		1		343	328	341	327	328	332	328	0	0	0	0	0	1553	0	40	40	39	37	38	48	51	39	332	14	23,71	22,13	25,54
	1707E	SAINTE AVERTIN	Grands Champs élém et mat	STA	1		1		339	335	340	322	315	310	321	0	0	0	0	0	100	0	36	25	37	38	48	36	42	45	307	13	23,62	21,93	25,58
	0322Z	ROUZIERES DE TOURAINE	Jean Maisonnave	STY	0,33				134	134	127	122	130	128	133	0	0	0	0	0	11	0	15	17	19	17	14	16	18	12	128	6	21,33	18,29	25,60



		Mesure provisoire	Ecoles en ZRR	ECOLES PRIMAIRES														PREVISIONS 2023																	
ZRR - QPV	RNE	COMMUNES	ECOLES	IEI	Décharges Dieurs	Déch. Excep et particulières	Cl. ULIS-CRI et U.E.A. (Cl. Ent. Autistes)	Dispositif moins de 3ans	CONSTAT 2019	Prév. 2020	CONSTAT 2020	Prév. 2021	Constat 2021	Prév. 2022	Constat 2022	2 ANS CONSTAT 2018	2 ANS CONSTAT 2019	2 ANS CONSTAT 2020	2 ANS CONSTAT 2021	2 ANS CONSTAT 2022	NAISSANCES DOMICILES 2020	2ANS	3ANS	4ANS	5ANS	CP	CE1	CE2	CM1	CM2	Total Ecole	Total Classe	Moyenne Ecole	Moyenne Ecole + 1	Moyenne Ecole - 1
	1445V	VILLAINES LES ROCHERS	Erik Orsenna	LAN	0,25				111	103	104	88	89	83	91	0	0	0	0	0	6	0	7	10	6	6	13	10	11	14	77	4	19,25	15,40	25,67
	0378K	PONT DE RUAN		STA	0,33			189		187	189	192	183	187	0	0	0	0	0	13	0	15	23	22	24	27	24	24	23	182	8	22,75	20,22	26,00	
	1776E	SAVIGNY-EN-VERON	La Clochette	CHI	0,33				131	131	138	129	132	132	124	0	0	0	0	0	14	0	16	14	13	15	19	15	21	17	130	6	21,67	18,57	26,00
	1718S	TOURS	Buisson-Molière	TSC	1				410	411	393	392	363	366	393	0	0	0	0	0	1553	0	41	47	47	54	47	61	51	45	393	16	24,56	23,12	26,20
ZRR	0195L	SAINT EPAIN	Raymond QUENEAU	CHI	0,25				134	128	129	125	126	113	115	0	0	5	2	2	10	4	10	9	13	10	10	17	16	18	105	5	21,00	17,50	26,25
	0323A	SAINT ANTOINE DU ROCHER		STY	0,50		1		203	183	178	178	186	186	193	0	0	0	0	0	20	0	20	25	19	20	26	22	31	21	184	8	23,00	20,44	26,29
	0906J	SAINT CHRISTOPHE/LE NAIS		STY	0,25				104	99	96	94	86	76	78	0	0	0	0	0	13	0	14	7	10	12	8	7	11	10	79	4	19,75	15,80	26,33
	0904G	SONZAY	Yvan POMMAUX	STY	0,33				141	136	135	128	144	140	136	0	0	0	0	0	19	0	23	18	20	17	13	15	14	12	132	6	22,00	18,86	26,40
ZRR	1689K	DESCARTES	Balesmes élém et mat	LOC	0,25				108	106	101	101	100	97	105	5	4	2	3	6	29	3	12	9	9	9	20	11	17	13	106	5	21,20	17,67	26,50
ZRR	0844S	REIGNAC SUR INDRE		LOC	0,33				137	138	140	131	148	139	134	0	0	0	0	0	10	0	14	12	15	20	17	19	21	15	133	6	22,17	19,00	26,60
	1705C	CHINON	Jaurès élém et Mat	CHI	0,33				162	157	174	160	165	165	157	3	6	2	0	0	81	2	18	17	15	23	28	15	27	17	160	7	22,86	20,00	26,67
	0632L	LUSSAULT SUR LOIRE		AMB	0,25				89	dre déc	75	78	80	73	85	0	0	0	0	0	5	0	5	7	10	8	16	10	13	11	80	4	20,00	16,00	26,67
	1554N	CHEILLE	Chapelle	LAN	0,33				181	189	178	181	189	188	188	0	0	0	0	0	17	0	23	23	28	25	24	18	28	18	187	8	23,38	20,78	26,71
	1501F	REUGNY	Lucie Aubrac (7cl + 1 ouv. Prov)	SPC	0,33				186	180	181	180	183	175	173	0	0	0	0	0	11	0	15	15	24	15	17	19	32	24	161	7	23,00	20,13	26,83
	0318V	CERELLES		STY	0,25				108	110	112	112	115	103	108	0	0	0	0	0	9	0	9	14	12	6	14	20	21	12	108	5	21,60	18,00	27,00
	0138Z	FONDETTES	Guignière (applic.)	JLT	0,33				187	179	182	168	168	167	167	0	0	0	0	0	76	0	17	20	20	11	26	20	28	20	162	7	23,14	20,25	27,00
	1789U	TOURS	Jules Verne	TNS	1			1	330	335	341	336	341	329	329	16	15	14	15	9	1553	12	40	39	46	41	40	36	45	38	325	13	25,00	23,21	27,08
	1717R	TAUXIGNY-SAINT BAULD	Genevoix	LOC	0,33				180	184	178	174	164	176	173					0	17	0	16	26	17	14	24	21	16	29	163	7	23,29	20,38	27,17
ZRR	0683S	SAINT NICOLAS DE BOURGUEIL	Ecole des Vignes	LAN	0,25				93	94	115	116	115	119	111	4	0	2	5	0	13	3	13	16	14	12	13	9	15	17	109	5	21,80	18,17	27,25
	0132T	VILLANDRY	Les Petits Colombiens	LAN	0,25				117	111	111	115	109	109	110	0	0	0	0	0	19	0	15	16	11	10	26	11	10	10	109	5	21,80	18,17	27,25
ZRR	0601C	ABILLY		LOC	0,25				85	86	91	86	83	88	81						11	0	13	9	5	12	12	18	3	10	82	4	20,50	16,40	27,33
ZRR	1381A	CLERE LES PINS	Robert Doisneau	STY	0,50		1		180	168	175	178	179	179	171	0	0	0	0	0	12	0	12	17	12	25	22	15	33	28	164	7	23,43	20,50	27,33
	0489F	LE BOULAY	Jean Bouhours	AMB	0,25				95	87	84	83	83	80	79	0	0	0	0	0	10	0	8	4	12	7	9	6	17	19	82	4	20,50	16,40	27,33
	0183J	STE CATHERINE DE FIERBOIS		CHI	0,25				95	90	88	89	90	89	88	0	0	0	0	0	7	0	7	7	10	10	12	8	14	14	82	4	20,50	16,40	27,33



		Mesure provisoire	Ecoles en ZRR	ECOLES PRIMAIRES														PREVISIONS 2023																	
ZRR - QPV	RNE	COMMUNES	ECOLES	IEI	Décharges Dieurs	Déch. Except et particulières	CI, ULIS-CRI et U.E.A. (Cl. Ent. Aulistes)	Dispositif moins de 3ans	CONSTAT 2019	Prév. 2020	CONSTAT 2020	Prév. 2021	Constat 2021	Prév. 2022	Constat 2022	2 ANS CONSTAT 2018	2 ANS CONSTAT 2019	2 ANS CONSTAT 2020	2 ANS CONSTAT 2021	2 ANS CONSTAT 2022	NAISSANCES DOMICILES 2020	2ANS	3ANS	4ANS	5ANS	CP	CE1	CE2	CM1	CM2	Total Ecole	Total Classe	Moyenne Ecole	Moyenne Ecole + 1	Moyenne Ecole - 1
	082BX	BEAUMONT-LOUESTAULT		STY	0,33				151	140	147	148	151	145	142	0	0	0	0	0	11	0	10	22	19	16	16	20	14	20	137	6	22,83	19,57	27,40
	170BF	TOURS	Musset-Vigny	TSC	0,50		1 UEA		225	234	221	224	217	218	222	9	0	0	0	0	1553	0	28	31	22	27	30	24	29	30	221	9	24,56	22,10	27,63
	1323M	JOUE LES TOURS	Maison Neuve	JLT	0,33				151	158	171	179	177	185	197	0	0	0	0	0	421	0	22	26	25	27	32	21	22	19	194	8	24,25	21,56	27,71
	1613C	TOURS	Maupassant-Montjoyeux	TNS	0,25				155	152	145	154	129	121	115	0	0	0	0	0	1553	0	15	16	11	13	16	8	21	11	111	5	22,20	18,50	27,75
	1749A	ARTANNES	Guéhénno	STA	0,50				271	269	278	276	282	278	281	0	0	0	0	0	25	0	30	41	26	33	31	39	40	39	279	11	25,36	23,25	27,90
ZRR	1140N	AMBILLOU	(6 cl + 1 ouv. Prov)	STY	0,33				166	157	150	140	138	136	143	0	0	0	0	0	19	0	17	22	14	22	16	18	16	15	140	6	23,33	20,00	28,00
ZRR	0914T	LA CELLE ST AVANT	Le Clos de l'Image	LOC	0,25				96	92	96	88	92	88	91	4	1	2	7	3	12	6	8	13	6	8	11	12	7	16	84	4	21,00	16,80	28,00
	1797C	METTRAY		TNS	0,33				175	168	169	169	173	173	175			0	0	0	16	0	20	23	21	20	20	26	22	16	168	7	24,00	21,00	28,00
	1727B	SAINT AVERTIN	Adam élém et mat	STA	1				437	434	448	433	448	431	454	0	0	0	0	0	100	0	39	49	50	55	67	59	60	69	448	17	26,35	24,89	28,00
	0643Y	SAINT OUVEN LES VIGNES		AMB	0,25				87	74	76	77	84	80	84	0	0	0	0	0	8	0	7	9	9	11	16	10	10	12	84	4	21,00	16,80	28,00
	0318V	CHARENTILLY		STY	0,33				127	136	132	140	144	143	140	0	0	0	0	0	19	0	20	12	17	24	22	20	11	15	141	6	23,50	20,14	28,20
	1777F	SAINT BRANCHS	les cerisiers	STA	0,50		1		239	224	221	243	237	234	250			0	0	0	30	0	37	37	33	33	19	33	34	28	254	10	25,40	23,09	28,22
	0828E	CANGEY		AMB	0,25				107	105	103	97	95	94	93	0	0	0	0	0	7	0	7	6	10	7	13	11	15	16	85	4	21,25	17,00	28,33
ZRR	0468F	LOUANS		LOC	0,25				84	80	82	80	86	85	87	0	0	0	0	0	10	0	10	13	10	7	11	13	11	10	85	4	21,25	17,00	28,33
ZRR	1261V	MAZIERES DE TOURAINE		LAN	0,33				156	161	158	153	171	169	177	0	0	0	0	0	12	0	15	22	23	29	23	19	19	20	170	7	24,29	21,25	28,33
	1652V	AMBOISE	Ferry élém et Mat	AMB	0,25				125	123	131	121	116	109	119	0	0	0	0	0	128	0	18	16	9	18	11	9	17	16	114	5	22,80	19,00	28,50
ZRR	1553M	CHOUZE SUR LOIRE	Des Moulins	LAN	0,25				135	134	115	125	110	111	113	0	0	0	0	0	29	0	15	7	16	13	7	18	18	20	114	5	22,80	19,00	28,50
	0713Z	CIGOGNE		AMB	0				63	59	59	61	59	56	58	5	0	0	0	3	3	0	7	5	6	10	6	7	9	7	57	3	19,00	14,25	28,50
	1686K	SAINT ETIENNE DE CHIGNY	Monnet-Frank	STY	0,33				169	170	159	150	148	137	149	0	0	0	0	0	16	0	16	13	14	17	13	19	28	23	143	6	23,83	20,43	28,60
	0195W	TOURS	Rolland	TNS	0,25				135	134	127	124	125	127	124	0	0	0	0	0	1553	0	13	12	13	13	16	18	17	13	115	5	23,00	19,17	28,75
	1759K	HUISMES	Elem et mat	CHI	0,33				148	143	144	147	145	141	144	0	0	0	0	0	17	0	22	16	21	16	19	15	16	20	145	6	24,17	20,71	29,00
ZRR	0253Z	NEUIL		CHI	0				40	39	43	43	38	34	27	0	0	0	0	0	4	0	4	3	2	3	0	3	5	9	29	2	14,50	9,67	29,00
	1218Z	SAINT GENOUPH		LAN	0,25				84	96	87	88	85	84	84	0	0	0	0	0	8	0	10	9	10	11	10	16	8	13	87	4	21,75	17,40	29,00
	1555P	TOURS	Camus-Maurois	TNS	0,50				204	205	213	229	217	222	226	0	0	0	0	0	1553	0	30	27	32	35	33	25	24	27	233	9	25,89	23,30	29,13



Mesure provisoire		Ecoles en ZRR		Ecoles PRIMAIRES													PREVISIONS 2023																		
ZRR - QPV	RNE	COMMUNES	Ecoles	IEI	Décharges Dieurs	Déch. Except et particulières	Cl. ULIS-CRI et U.E.A. (Cl. Ent. Autistes)	Dispositif moins de 3ans	CONSTAT 2019	Prév. 2020	CONSTAT 2020	Prév. 2021	Constat 2021	Prév. 2022	Constat 2022	2 ANS CONSTAT 2018	2 ANS CONSTAT 2019	2 ANS CONSTAT 2020	2 ANS CONSTAT 2021	2 ANS CONSTAT 2022	NAISSANCES DOMICILIEES 2020	2ANS	3ANS	4ANS	5ANS	CP	CE1	CE2	CM1	CM2	Total Ecole	Total Classe	Moyenne Ecole	Moyenne Ecole + 1	Moyenne Ecole - 1
	037C	DRUYE		JLT	0,25				111	113	105	115	124	123	115	0	0	0	0	0	11	0	13	13	24	12	16	13	14	12	117	5	23,40	19,50	29,25
	1796R	TOURS	Simone Veil	TSC	0,33				92	120	128	162	148	162	159	0	0	0	0	0	1553	0	25	23	29	25	22	21	21	11	177	7	25,29	22,13	29,50
	1182J	LIMERAY	Cousteau	AMB	0,25				102	102	100	95	92	83	91	0	0	0	0	0	13	0	13	13	11	11	6	11	12	13	90	4	22,50	18,00	30,00
	0482Y	SAINTE LAURENTE EN GATINES		AMB	0,25				99	99	103	100	99	93	99	0	2	2	3	1	7	2	6	9	10	13	9	18	11	14	90	4	22,50	18,00	30,00
	0650F	BREHEMONT		LAN	0				56	53	53	58	57	56	61	0	0	0	0	0	12	0	13	8	10	9	7	8	6	1	62	3	20,67	15,50	31,00
	0456V	CROTELLES		AMB	0				66	65	68	66	54	50	58	0					8	0	8	6	7	8	8	9	11	6	63	3	21,00	15,75	31,50
	0325C	SAINTE ROCH		JLT	0,25				131	124	135	126	130	120	127	0					11	0	13	12	15	13	18	14	23	18	126	5	25,20	21,00	31,50
	1206K	NOIZAY	Octave Pardou	AMB	0,25				94	94	95	91	85	91	93	0					13	0	12	16	9	13	10	15	12	9	96	4	24,00	19,20	32,00
ZRR	0534E	CHAMBOURG SUR INDRE	Moulin (4 cl + 0,5 ouv. Prov)	LOC	0,25				105	101	100	89	99	96	98	0					16	0	15	11	8	12	13	14	12	12	97	4	24,25	19,40	32,33
	0473V	NEUVILLE SUR BRENNE	Dutrochet	AMB	0,25				98	96	100	97	101	99	98	4					9	0	6	9	14	11	19	10	19	11	99	4	24,75	19,80	33,00
	0659R	DIERRE	Sylvie JOLY	AMB	0				73	73	70	68	60	58	60	0	0	0	0	0	8	0	7	9	5	12	9	6	12	7	67	3	22,33	16,75	33,50
ZRR	1137K	BOSSAY SUR CLAISE		LOC	0				31	31	29	29	33	31	36	3	2	2	2	3	4	2	3	4	3	2	5	6	5	4	35	2	17,50	11,67	35,00
	0485B	SAUNAY	Chemin vert	AMB	0				65	61	62	67	71	73	74	0	0	0	0	0	8	0	9	10	12	9	6	7	8	9	70	3	23,33	17,50	35,00
	0331J	NEUVY LE ROI	(4 cl + 1 ouv. Prov)	STY	0,25				98	93	104	99	98	97	116	5	4	1	0	0	13	0	12	15	11	22	9	15	14	15	113	4	28,25	22,60	37,67
	0492J	AUTRECHE		AMB	0				50	36	45	31	50	45	43	0	0	0	0	0	3	0	1	3	7	5	6	3	8	5	38	2	19,00	12,67	38,00
ZRR	0452R	COTEAUX SUR LOIRE	Pinson	LAN	0				72	59	62	67	56	58	39	0	0	0	0	0	18	0	0	0	0	18	23	0	0	0	41	2	20,50	13,67	41,00
ZRR	1112H	LA CHAPELLE SUR LOIRE	Germaine Héroux	LAN	0				66	64	62	64	69	66	81	0	0	0	0	0	16	0	10	9	13	8	9	11	18	11	89	3	29,67	22,25	44,50
	0115Z	BERTHENAY		LAN	0				36	39	41	40	44	44	46	0	0	0	0	0	6	0	6	8	6	8	5	4	5	4	46	2	23,00	15,33	46,00
	0716C	COURCAY	(2 cl + 2*0,50 cl ouv. Prov) Fév. & Juin	STA	0				40	44	46	52	51	55	60	0	0	0	0	0	13	0	15	16	6	8	6	7	10	0	68	2	34,00	22,67	68,00

