



DOCUMENT DE TRANSPARENCE ECOLES MATERNELLES RETRAVAILLE PAR VOS COLLEGUES ELUS SNUippFSU37

L'IA vient de diffuser un document de transparence pour la carte scolaire en classant les écoles par ordre alphabétique.

Ce document est normalement trié par moyenne des écoles après fermeture d'une classe.
C'est ce travail que viennent de faire vos collègues élus du SNUippFSU37,
il peut comporter des erreurs.

Contactez le SNUippFSU37 : 02 47 61 82 91 snu37@snuipp.fr

LISTE DES ECOLES MATERNELLES CLASSEES PAR ORDRE DECROISSANT AVANT OUVERTURE

En 2020, possibilité d'une ouverture en maternelle à partir d'une moyenne de plus de 27 avant ouverture.
En 2021, ouvertures avec 26.5 de moyenne.


En 2022, 1 ouverture à 26 de moyenne pour une école en quartier politique de la ville.

VOIR TOUTES LES MESURES DES 5 DERNIERES SUR NOTRE SITE

ECOLE MATERNELLES

PREVISIONS 2023


ZRR - QPV	RNE	COMMUNES	ECOLES	IEN	Décharges Dieurs	Décharges Exceptionnelles et particulières	Cl. ULIS-CRI et U.I.E.A. (Cl. Enf. Autistes)	Dispositif moins de 3ans	Constat 2019	Prév. 2020	Constat 2020	Prév. 2021	Constat 2021	Prév. 2022	Constat 2022	2ANS CONSTAT 2019	2ANS CONSTAT 2020	2ANS CONSTAT 2021	2ANS CONSTAT 2022	NAISSANCES DOMICILIEES 2020	PREVISIONS 2023				Moyenne MAT	Moyenne Mat + 1 cl	Moyenne Mat -1 cl		
																					2ANS	3ANS	4ANS	5ANS				Total Mat sans 2ans (Sauf en ZRR)	Total Cl. Mat hors dispositif Cl. Moins 3ans
	0835G	MONTBAZON	J. Le Bourg	STA	0,33				187	187	177	176	182	169	182					68		72	68	64	204	7	29,14	25,50	34,00
	1489T	LA RICHE	Pellin	LAN	0				68	85	65	70	70	71	65					115		37	30	19	86	3	28,67	21,50	43,00
	1366J	SAINT CYR SUR LOIRE	Périgourd	STY	0				92	85	79	73	77	69	78					117		26	31	28	85	3	28,33	21,25	42,50
	1358A	CHAMBRAY LES TOURS	P.E. Victor	TNS	0,25				123	111	114	117	142	123	136					96		45	47	49	141	5	28,20	23,50	35,25
	0962V	FONDETTES	Claudiel	JLT	0,25				100	98	113	125	125	125	130					76		43	49	49	141	5	28,20	23,50	35,25
	1223D	LA VILLE AUX DAMES	Colette	SPC	0,33				210	205	199	200	182	170	182					69		75	63	59	197	7	28,14	24,63	32,83
	1356Y	AZAY SUR CHER	Perrault	SPC	0,25				111	108	102	99	94	84	97					44		44	30	32	106	4	26,50	21,20	35,33
ZRR	0899B	CINQ MARS LA PILE	Courier	LAN	0,33				163	160	162	158	156	163	169					62		63	62	58	183	7	26,14	22,88	30,50
	1166S	MONNAIE		TNS	0,33				178	175	165	159	170	158	173					57		66	58	58	182	7	26,00	22,75	30,33
	0289N	TOURS	Bert	TNS	0				80	85	86	84	83	81	78					1 553		25	23	30	78	3	26,00	19,50	39,00
	0960T	TOURS	Hugo	TNS	0,25				105	105	100	103	99	95	106			1		1 553		34	34	35	103	4	25,75	20,60	34,33
	1301N	CHINON	Prévert	CHI	0				73	70	68	69	78	73	77		2	3		81		25	26	26	77	3	25,67	19,25	38,50
ZRR	1222C	L' ILE BOUCHARD	Lamartine	CHI	0				68	62	56	42	47	51	58	5				9		16	15	20	51	2	25,50	17,00	51,00
	1299L	NOTRE DAME D'OE	Dès	TNS	0,33				154	159	147	147	148	141	141					43		53	53	47	153	6	25,50	21,86	30,60
	1468V	MONTLOUIS	Arcadine	SPC	0				78	79	64	75	74	73	74					104		25	25	26	76	3	25,33	19,00	38,00
	0285J	TOURS	Abeilles (Les)	TSC	0,33				166	160	154	153	151	154	152					1 553		51	51	50	152	6	25,33	21,71	30,40
	0266N	TOURS	Croix Pasquier	TNS	0,25				129	125	125	133	125	128	127					1 553		45	39	42	126	5	25,20	21,00	31,50
QPV	1313B	TOURS	Pagnol	TNS	0,25				117	116	120	122	123	119	122					1 553		40	45	41	126	5	25,20	21,00	31,50



ECOLE MATERNELLES

PREVISIONS 2023


ZRR - QPV	RNE	COMMUNES	ECOLES	IEN	Décharges Dieurs	Décharges Exceptionnelles et particulières	Cl. ULIS-CRI et U.E.A. (Cl. Enf. Autistes)	Dispositif moins de 3ans	Constat 2019	Prév. 2020	Constat 2020	Prév. 2021	Constat 2021	Prév. 2022	Constat 2022	2ANS CONSTAT 2019	2ANS CONSTAT 2020	2ANS CONSTAT 2021	2ANS CONSTAT 2022	NAISSANCES DOMICILIEES 2020	PREVISIONS 2023							
																					2ANS	3ANS	4ANS	5ANS	Total Mat sans 2ans (Sauf en ZRR)	Total Cl. Mat hors dispositif Cl. Moins 3ans	Moyenne MAT	Moyenne Mat + 1 cl
	1551K	NAZELLES NEGRON	Val de Cisse	AMB	0,25				84	84	93	92	101	96	106					34	36	30	34	100	4	25,00	20,00	33,33
QPV	1214U	TOURS	Rimbaud	TNS	0,25				122	125	121	126	126	128	125					1 553	40	40	44	124	5	24,80	20,67	31,00
QPV	0806A	TOURS	Alain	TNS	0,25				103	104	99	97	103	98	98					1 553	32	31	36	99	4	24,75	19,80	33,00
	0265M	SAINT CYR SUR LOIRE	Perrault	STY	0,25				123	127	133	124	124	118	120					117	40	40	43	123	5	24,60	20,50	30,75
	1355X	AMBOISE	Paré	AMB	0				49	52	53	58	48	45	46					128	20	19	10	49	2	24,50	16,33	49,00
	0777U	TOURS	La Fontaine	TNS	0,25				86	84	100	103	99	99	98					1 553	32	36	30	98	4	24,50	19,60	32,67
	0291R	TOURS	Ferry	TSC	0,25				137	137	139	136	133	137	124					1 553	42	35	45	122	5	24,40	20,33	30,50
	1229K	CHATEAU RENAULT	Malraux	AMB	0				71	64	65	69	64	62	68	3				45	27	26	20	73	3	24,33	18,25	36,50
	1200D	CHAMBRAY LES TOURS	Bastié	TNS	0,25				92	80	75	86	90	87	88					96	30	31	36	97	4	24,25	19,40	32,33
	0306G	BLERE	Lecourt	AMB	0,25				106	115	104	107	113	110	113					46	40	40	41	121	5	24,20	20,17	30,25
	0277A	TOURS	Rabelais	TSC	0,25				137	124	132	138	137	139	128					1 553	42	33	46	121	5	24,20	20,17	30,25
	0052F	CHATEAU RENAULT	Verne	AMB	0				67	62	59	51	44	44	51					45	16	17	15	48	2	24,00	16,00	48,00
ZRR	0448L	COTEAUX-SUR-LOIRE	PROUST	LAN	0				42	34	42	32	40	32	47					18	18	13	17	48	2	24,00	16,00	48,00
	1363F	NEUILLE PT PIERRE	Prévert	STY	0				75	69	76	65	69	63	71					25	24	19	29	72	3	24,00	18,00	36,00
	1300M	MONTLOUIS	Les Ralluères	SPC	0,25				130	129	128	132	123	116	125					104	40	43	36	119	5	23,80	19,83	29,75
	1162M	MONTLOUIS	Desnos	SPC	0,33				180	175	169	161	153	158	170					104	51	66	49	166	7	23,71	20,75	27,67
	0802W	AVOINE	Matisse	CHI	0				76	70	76	81	71	62	75					9	20	28	23	71	3	23,67	17,75	35,50
QPV	0274X	TOURS	Mermoz	TSC	0,33				126	128	132	132	136	130	140					1 553	45	49	48	142	6	23,67	20,29	28,40



ECOLE MATERNELLES

PREVISIONS 2023

ZRR - QPV	RNE	COMMUNES	ECOLES	IEN	Décharges Dieurs	Décharges Exceptionnelles et particulières	Cl. ULIS-CRI et U.E.A. (Cl. Enf. Autistes)	Dispositif moins de 3ans	Constat 2019	Prév. 2020	Constat 2020	Prév. 2021	Constat 2021	Prév. 2022	Constat 2022	2ANS CONSTAT 2019	2ANS CONSTAT 2020	2ANS CONSTAT 2021	2ANS CONSTAT 2022	NAISSANCES DOMICILIEES 2020	PREVISIONS 2023				Moyenne MAT	Moyenne Mat + 1 cl	Moyenne Mat -1 cl			
																					2ANS	3ANS	4ANS	5ANS				Total Mat sans 2ans (Sauf en ZRR)	Total Cl. Mat hors dispositif Cl. Moins 3ans	
	1630W	TOURS	Péguy	TNS	0,33				162	166	158	155	153	143	144					1 553		48	50	44	142	6	23,67	20,29	28,40	
	1539X	JOUE LES TOURS	Vallée Violette	JLT	0,25		UEMA		105	101	110	91	93	94	104					421		31	31	32	94	4	23,50	18,80	31,33	
	1145U	ROCHECORBON	Philippe Maupas	SPC	0,25			96			106	102	99	97	94					32		5	34	31	29	94	4	23,50	18,80	31,33
	1104Z	BALLAN MIRE	Prévert	JLT	0,5				267	260	253	247	253	232	235					73			80	67	87	234	10	23,40	21,27	26,00
	0270T	JOUE LES TOURS	Alouette	JLT	0,25				125	120	125	114	116	120	123					421			32	46	39	117	5	23,40	19,50	29,25
	1345L	SAVONNIERES	4 couleurs	JLT	0,25				125	120	132	120	116	124	126					38			37	44	36	117	5	23,40	19,50	29,25
	1357Z	BEAUMONT EN VERON	La Souris Verte	CHI	0				83	70	80	62	76	70	76	6		4		20			21	25	24	70	3	23,33	17,50	35,00
	1361D	LA CROIX EN TOURAINNE	Duteil	AMB	0				106	105	108	90	89	71	75					27			27	24	19	70	3	23,33	17,50	35,00
	0268R	LA RICHE	Tamisier	LAN	0,5	0,25		1	216	209	196	184	186	203	194	16	14	5	12	115		16	73	58	55	186	8	23,25	20,67	26,57
	1224E	VERETZ	La Petite Muse	SPC	0,33				173	175	180	176	174	174	161					47			55	48	59	162	7	23,14	20,25	27,00
	0272V	JOUE LES TOURS	Marie Curie	JLT	0,5				226	202	215	212	207	209	202					421			76	64	68	208	9	23,11	20,80	26,00
	1511S	CHAMBRAY LES TOURS	La Fontaine	TNS	0,25				104	109	109	100	96	86	94					96			26	29	37	92	4	23,00	18,40	30,67
	0263K	VOUVRAY		SPC	0,25				99	96	96	105	97	95	96					24			30	31	30	91	4	22,75	18,20	30,33
	1680A	SEMBLANCAY		STY	0				63	64	73	73	76	83	74					22			24	22	22	68	3	22,67	17,00	34,00
	0290P	TOURS	Daudet	TNS	0				76	77	68	71	66	66	70					1 553			23	22	23	68	3	22,67	17,00	34,00
	1759L	LUYNES	Herbinière-Lebert	STY	0,25				128	119	110	99	101	92	99					27			25	26	39	90	4	22,50	18,00	30,00
ZRR	0264L	STE MAURE DE TOURAINNE	Perrault	CHI	0,25				99	89	85	86	83	77	87					32			31	34	25	90	4	22,50	18,00	30,00
QPV	0686V	TOURS	Duhamel	TSC	0,33				182	167	161	169	174	165	167	10		7	3	1 553		3	53	48	56	157	7	22,43	19,63	26,17



ECOLE MATERNELLES

PREVISIONS 2023

ZRR - QPV	RNE	COMMUNES	ECOLES	IEN	Décharges Dieurs	Décharges Exceptionnelles et particulières	Cl. ULIS-CRI et U.E.A. (Cl. Enf. Autistes)	Dispositif moins de 3ans	Constat 2019	Prév. 2020	Constat 2020	Prév. 2021	Constat 2021	Prév. 2022	Constat 2022	2ANS CONSTAT 2019	2ANS CONSTAT 2020	2ANS CONSTAT 2021	2ANS CONSTAT 2022	NAISSANCES DOMICILIEES 2020	2ANS	3ANS	4ANS	5ANS	Total Mat sans 2ans (Sauf en ZRR)	Total Cl. Mat hors dispositif Cl. Moins 3ans	Moyenne MAT	Moyenne Mat + 1 cl	Moyenne Mat -1 cl
	1787S	SAINT CYR SUR LOIRE	Balzac	STY	0,25				121	121	130	126	121	116	116					117	41	40	31	112	5	22,40	18,67	28,00	
	0310L	AMBOISE	A. de Bretagne	AMB	0				94	94	86	80	78	73	69					128	26	18	23	67	3	22,33	16,75	33,50	
	1564Z	VERNOU SUR BRENNE	Lecotté	SPC	0				74	83	68	76	73	68	67					23	24	24	19	67	3	22,33	16,75	33,50	
QPV	0801V	AMBOISE	J. D'Arc	AMB	0,25				104	97	91	88	84	83	81					128	32	24	33	89	4	22,25	17,80	29,67	
ZRR	0300A	LANGEAIS-LES ESSARDS	Pellet	LAN	0,33				158	144	155	147	154	145	138					45	43	46	44	133	6	22,17	19,00	26,60	
	0957P	TOURS	Giraudeau	TSC	0				56	55	56	55	47	50	42					1 553	17	12	15	44	2	22,00	14,67	44,00	
	1370N	VEIGNE	Les Gués	STA	0,25				122	127	135	120	111	109	113					62	34	39	36	109	5	21,80	18,17	27,25	
	1344K	LARCAY	Pierre Perret	SPC	0,25				94	94	89	89	84	76	71					29	29	24	34	87	4	21,75	17,40	29,00	
	0308J	MONTS	Beaumer	STA	0,33				152	149	139	133	142	140	139					80	40	41	49	130	6	21,67	18,57	26,00	
	0278B	TOURS	Mirabeau (applic.)	TSC	0,25	0,25			126	125	119	117	110	102	105					1 553	33	37	38	108	5	21,60	18,00	27,00	
	1369M	SORIGNY		STA	0,33				128	145	131	132	135	126	130					34	43	36	50	129	6	21,50	18,43	25,80	
	0288M	TOURS	Boutard	TSC	0,33				180	178	174	169	162	160	151					1 553	51	46	53	150	7	21,43	18,75	25,00	
	0302C	CHINON	Monet	CHI	0				65	70	66	66	67	64	67					81	23	22	19	64	3	21,33	16,00	32,00	
ZRR	0298Y	LOCHES	Sarraute	LOC	0				66	66	71	68	64	64	63	6	1			47	21	22	20	63	3	21,00	15,75	31,50	
ZRR	0296W	RICHELIEU	La Fontaine	CHI	0				57	56	59	61	57	60	61	2	3			2	21	15	27	63	3	21,00	15,75	31,50	
	0295V	SAINTE PIERRE DES CORPS	Sémard	SPC	0,25				93	94	95	91	84	76	96					224	20	36	28	84	4	21,00	16,80	28,00	
	1232N	ATHEE SUR CHER	La Petite Attégia	STA	0,25				89	96	103	110	110	116	116					33	33	34	37	104	5	20,80	17,33	26,00	
	0778V	SAINTE AVERTIN	Brûlon	STA	0,25				142	137	139	133	133	126	121					100	33	32	39	104	5	20,80	17,33	26,00	



ECOLE MATERNELLES

PREVISIONS 2023

ZRR - QPV	RNE	COMMUNES	ECOLES	IEN	Décharges Dieurs	Décharges Exceptionnelles et particulières	Cl. ULIS-CRI et U.E.A. (Cl. Enf. Autistes)	Dispositif moins de 3ans	Constat 2019	Prév. 2020	Constat 2020	Prév. 2021	Constat 2021	Prév. 2022	Constat 2022	2ANS CONSTAT 2019	2ANS CONSTAT 2020	2ANS CONSTAT 2021	2ANS CONSTAT 2022	NAISSANCES DOMICILIEES 2020	2ANS	3ANS	4ANS	5ANS	Total Mat sans 2ans (Sauf en ZRR)	Total Cl. Mat hors dispositif Cl. Moins 3ans	Moyenne MAT	Moyenne Mat + 1 cl	Moyenne Mat -1 cl
	1298K	SAINT MARTIN LE BEAU	Dolto	SPC	0,25				129	128	119	116	115	100	103					35		36	26	42	104	5	20,80	17,33	26,00
	1364G	PARCAY MESLAY		SPC	0,25				107	103	110	101	102	100	98					26		28	23	32	83	4	20,75	16,60	27,67
	1142R	MONTS	Daumain	STA	0,33				147	149	133	131	140	130	130					80		39	37	48	124	6	20,67	17,71	24,80
	0307H	AZAY LE RIDEAU		LAN	0,25				113	101	112	110	115	111	107					38		37	34	32	103	5	20,60	17,17	25,75
	1202F	VEIGNE	Bourg	STA	0,25				120	120	108	114	123	111	105					62		31	33	39	103	5	20,60	17,17	25,75
ZRR	0305F	BOURGUEIL	Juteau	LAN	0,25				92	94	89	86	81	72	84	5	4	2	4	23	5	23	27	30	82	4	20,50	16,40	27,33
	1367K	SAINT PATERNE RACAN		STY	0				50	48	53	45	48	46	50	3	5			9	4	9	17	15	41	2	20,50	13,67	41,00
QPV	1201E	AMBOISE	Sand	AMB	0,25				95	88	102	98	106	98	108	8				128		35	27	40	102	5	20,40	17,00	25,50
ZRR	0025B	LOCHES	Mariaude	LOC	0				65	69	66	60	59	59	56					47		20	22	19	61	3	20,33	15,25	30,50
	1164P	LA MEMBROLLE	Gonthier	STY	0,25				82	86	99	100	85	82	85					25		24	27	30	81	4	20,25	16,20	27,00
	1308W	CHANCEAUX SUR CHOISILLE	Gabrielle Vincent	TNS	0,25				111	116	117	113	114	109	113	4	3	3	4	27	3	31	35	34	100	5	20,00	16,67	25,00
ZRR	0299Z	LIGUEIL		LOC	0				63	dre déc	64	59	68	71	72	6	4	4	4	15	4	16	18	22	60	3	20,00	15,00	30,00
	0283G	TOURS	Grécourt	TSC	0				69	69	66	74	71	72	61					1 553		20	15	25	60	3	20,00	15,00	30,00
	0276Z	TOURS	Racault	TSC	0,25				99	103	82	80	83	77	77					1 553		27	25	27	79	4	19,75	15,80	26,33
	0294U	SAINT PIERRE DES CORPS	République	SPC	0,25				125	110	113	113	111	105	92					224		35	26	35	96	5	19,20	16,00	24,00
	1632Y	TRUYES		STA	0,25				89	86	85	91	85	82	91					18		20	24	32	76	4	19,00	15,20	25,33
	0271U	JOUE LES TOURS	Morier	JLT	0,33				213	198	198	195	165	142	138					421		47	39	45	131	7	18,71	16,38	21,83
	0628G	CHARGE	Maxine LENOIR	AMB	0				51	49	49	49	47	45	48					7		6	11	20	37	2	18,50	12,33	37,00



Ecoles en ZRR

ECOLE MATERNELLES

PREVISIONS 2023

ZRR - QPV	RNE	COMMUNES	ECOLES	IEN	Décharges Dteurs	Décharges Exceptionnelles et particulières	Cl. ULIS-CRI et U.I.E.A. (Cl. Enf. Autistes)	Dispositif moins de 3ans	Constat 2019	Prév. 2020	Constat 2020	Prév. 2021	Constat 2021	Prév. 2022	Constat 2022	2ANS CONSTAT 2019	2ANS CONSTAT 2020	2ANS CONSTAT 2021	2ANS CONSTAT 2022	NAISSANCES DOMICILIEES 2020	2ANS	3ANS	4ANS	5ANS	Total Mat sans 2ans (Sauf en ZRR)	Total Cl. Mat hors dispositif Cl. Moins 3ans	Moyenne MAT	Moyenne Mat +1 cl	Moyenne Mat -1 cl
	1203G	ESVRES SUR INDRE	Les Sources	STA	0,33				200	202	208	185	184	182	182					41		41	52	55	148	8	18,50	16,44	21,14
QPV	0282F	TOURS	Kleiber	TSC	0,25				92	87	92	87	76	78	79	4	5	3	4	1 553	4	25	27	19	71	4	17,75	14,20	23,67
	1230L	TOURS	Fort	TNS	0				69	65	66	56	50	51	56					1 553		18	22	13	53	3	17,67	13,25	26,50
ZRR	0950G	DESCARTES	Côte Granges	LOC	0				56	51	53	55	54	50	55	6	4	4	9	29	8	14	16	16	50	3	16,67	12,50	25,00
	0209B	TOURS	Courier	TSC	0				71	72	72	72	65	62	48					1 553		16	10	20	46	3	15,33	11,50	23,00

