



DOCUMENT DE TRANSPARENCE ECOLES ELEMENTAIRES RETRAVAILLE PAR VOS COLLEGUES ELUS SNUippFSU37

L'IA vient de diffuser un document de transparence pour la carte scolaire en classant les écoles par ordre alphabétique.

Ce document est normalement trié par moyenne des écoles après fermeture d'une classe. C'est ce travail que viennent de faire vos collègues élus du SNUippFSU37, il peut comporter des erreurs. Contactez le SNUippFSU37 : snu37@snuipp.fr

LISTE DES ECOLES ELEMENTAIRES CLASSEES PAR ORDRE CROISSANT APRES FERMETURE

En 2019, risque de fermeture en élémentaire à partir d'une moyenne après fermeture inférieure à 26.

En 2020, à partir de 23.5 mais il y avait le moratoire en zone rurale. (en dehors des REP et REP).

En 2021, risque fermeture avec une moyenne inférieure à 26.29 après fermeture d'une classe.


En 2022, fermeture avec une moyenne inférieure à 23.17 après fermeture d'une classe.

VOIR TOUTES LES MESURES DES 5 DERNIERES SUR NOTRE SITE

Ecoles en ZRR

Mesure provisoire


PREVISIONS 2023

ZRR - QPV	RNE	COMMUNES		IEN	Décharges Drieurs	Décharges Exceptionnelles et particulières	Classes ULIS	Constat 2019	Prév. 2020	Constat 2020	Prév. 2021	Constat 2021	Prév. 2022	Constat 2022	PREVISIONS 2023									
															CP	CE1	CE2	CM1	CM2	Total Elém	Classes Elém	Moyenne Elém	Moyenne Elém + 1	Moyenne Elém - 1
	1672S	LUYNES	Pasteur	STY	0,33			132	137	138	144	130	114	113	33	33	37	0	0	103	6	17,17	14,71	20,60
ZRR	1407D	STE MAURE DE TOURAINE	Voltaire	CHI	0,50		1	170	172	189	176	180	172	154	27	32	24	32	31	146	8	18,25	16,22	20,86
	0494L	CHATEAU RENAULT	Nelson Mandela Cl. Externalisée	AMB	0,33			127	129	124	125	115	108	114	23	17	22	28	21	111	6	18,50	15,86	22,20
	0908L	SEMBLANCAY		STY	0,33			142	136	132	131	128	118	112	30	19	17	26	20	112	6	18,67	16,00	22,40
	0836H	AMBOISE	Paré	AMB	0,25			128	116	125	108	111	109	100	17	19	22	14	21	93	5	18,60	15,50	23,25
QPV	0230Z	TOURS	Bastié	TSC	0,50			245	238	251	245	232	234	232	54	54	44	52	34	238	11	21,64	19,83	23,80
	0211D	TOURS	Pitard	TSC	0,50			257	243	227	229	234	234	221	45	43	50	41	37	216	10	21,60	19,64	24,00
ZRR	0898A	CINQ MARS LA PILE	Courier	LAN	1			289	289	292	300	288	279	282	49	53	61	48	56	267	12	22,25	20,54	24,27
ZRR	0526W	LOCHES	Lamblardie	LOC	0,33			127	126	131	137	140	133	136	20	23	31	27	21	122	6	20,33	17,43	24,40
	0225U	TOURS	Racault	TSC	0,33			151	152	139	145	130	144	126	22	27	24	22	27	122	6	20,33	17,43	24,40
QPV	1475C	TOURS	Gide	TSC	1			257	256	243	248	250	254	264	53	53	63	44	56	269	12	22,42	20,69	24,45
	0959S	TOURS	Péguy	TNS	1		1	211	234	230	252	249	262	249	48	51	49	50	48	246	11	22,36	20,50	24,60
	1631X	TRUYES		STA	0,33			166	177	173	163	159	145	142	35	20	30	39	24	148	7	21,14	18,50	24,67
	0849X	SAINT MARTIN LE BEAU	La Bergeronnerie	SPC	0,50			239	231	228	229	221	227	226	38	46	52	47	40	223	10	22,30	20,27	24,78
	0901D	NOTRE DAME D'OE	Dolto	TNS	0,50			282	280	283	278	281	275	269	41	58	45	53	51	248	11	22,55	20,67	24,80
	1138L	AMBOISE	Courier	AMB	0,33			138	133	139	134	137	130	130	29	23	23	23	27	125	6	20,83	17,86	25,00
	1503H	JOUE LES TOURS	Vallée Violette	JLT	0,50			220	211	203	204	205	202	200	41	30	47	33	49	200	9	22,22	20,00	25,00
	0903F	SAINT PATERNE RACAN		STY	0,25			87	82	83	86	79	74	75	18	17	15	13	12	75	4	18,75	15,00	25,00
	0223S	TOURS	Rabelais	TSC	0,50			278	278	274	268	264	260	249	50	40	51	63	47	251	11	22,82	20,92	25,10
	0949F	SORIGNY		STA	0,50			209	208	202	214	218	217	213	43	46	46	38	28	201	9	22,33	20,10	25,13
ZRR	0926F	DESCARTES	Côte des Granges	LOC	0,50		1	101	106	114	125	100	104	104	16	24	13	17	31	101	5	20,20	16,83	25,25
	1233P	ATHEE SUR CHER	Germaine RENAULD	STA	0,33			199	183	177	177	175	162	162	43	29	33	29	43	177	8	22,13	19,67	25,29
	1552L	NAZELLES NEGRON	Val de Cisse	AMB	0,50		1	186	180	178	178	174	165	167	40	34	37	41	25	177	8	22,13	19,67	25,29
	1540Y	SAINT CYR SUR LOIRE	Engerand (applic.)	STY	1		1	250	235	246	245	264	254	266	45	47	52	52	57	253	11	23,00	21,08	25,30

Ecoles en ZRR

Mesure provisoire


PREVISIONS 2023

ZRR - QPV	RNE	COMMUNES		IEN	Décharges Drieurs	Décharges Exceptionnelles et particulières	Classes ULIS	Constat 2019	Prév. 2020	Constat 2020	Prév. 2021	Constat 2021	Prév. 2022	Constat 2022	CP	CE1	CE2	CM1	CM2	Total Elém	Classes Elém	Moyenne Elém	Moyenne Elém + 1	Moyenne Elém - 1
	1626S	TOURS	Sand (applic.) Cl. externalisée + 1UEA	TSC	0,50		1	275	278	271	281	272	274	268	48	58	52	48	47	253	11	23,00	21,08	25,30
	1504J	JOUE LES TOURS	Morier	JLT	1		1	297	308	301	334	314	328	320	56	66	63	68	52	305	13	23,46	21,79	25,42
	0363U	BALLAN MIRE	Moulin	JLT	0,33			193	191	200	189	197	186	189	82	96	0	0	0	178	8	22,25	19,78	25,43
	1390K	TOURS	Velpeau	TSC	0,50			268	265	266	270	257	250	243	52	48	48	55	52	255	11	23,18	21,25	25,50
ZRR	0432U	LANGEAIS-LES ESSARDS		LAN	1		1	301	295	300	300	299	288	299	44	71	53	52	61	281	12	23,42	21,62	25,55
	1464R	MONTS	P. et M.Curie	STA	1			321	313	316	298	302	281	296	51	51	45	72	62	281	12	23,42	21,62	25,55
QPV	1144T	TOURS	Giraudoux	TNS	0,50		1	140	159	140	166	171	186	177	40	39	40	27	33	179	8	22,38	19,89	25,57
	0119D	JOUE LES TOURS	Alouette	JLT	0,50			186	188	193	212	201	212	207	39	47	41	32	47	206	9	22,89	20,60	25,75
	0493K	CHATEAU RENAULT	Combettes	AMB	0,50		1	134	128	141	133	136	129	134	20	15	28	40	26	129	6	21,50	18,43	25,80
	1506L	JOUE LES TOURS	Liberté-République	JLT	1			296	284	297	303	295	285	286	49	50	53	64	68	284	12	23,67	21,85	25,82
ZRR	1463P	BOURGUEIL	Ruelle	LAN	0,33			174	180	187	178	180	193	187	24	29	36	39	53	181	8	22,63	20,11	25,86
	0094B	MONTLOUIS	Racault	SPC	0,50		1	259	260	248	250	242	238	232	50	50	40	51	43	234	10	23,40	21,27	26,00
	0847V	VERETZ	Doisneau	SPC	1			296	296	298	306	303	305	294	58	61	65	52	50	286	12	23,83	22,00	26,00
QPV	1215V	TOURS	Rimbaud	TNS	0,33			177	174	156	167	160	164	153	35	29	29	26	38	157	7	22,43	19,63	26,17
	1656Z	TOURS	Saint Exupéry	TNS	0,50		1	212	234	233	250	238	235	238	50	44	41	55	46	236	10	23,60	21,45	26,22
	0953K	VEIGNE	Des Varennes	STA	0,50			186	190	203	198	200	212	217	33	52	40	46	39	210	9	23,33	21,00	26,25
	0687W	TOURS	La Fontaine	TNS	0,33			206	185	188	184	182	193	186	40	41	39	28	36	184	8	23,00	20,44	26,29
	1612B	AZAY LE RIDEAU	Descartes	LAN	0,50		1	192	196	192	190	198	203	210	42	46	42	40	41	211	9	23,44	21,10	26,38
	1302P	MONTLOUIS	Ferry	SPC	0,50			268	260	276	265	268	263	279	43	52	49	56	64	264	11	24,00	22,00	26,40
	1091K	ESVRES SUR INDRE	Bourreau	STA	1			387	376	381	392	397	364	372	76	58	91	67	79	371	15	24,73	23,19	26,50
	1111G	LA CROIX EN TOURAINE	Joffo	AMB	0,33			136	139	138	148	149	169	157	33	38	32	29	27	159	7	22,71	19,88	26,50
	0091Y	LARCAY	Moulin	SPC	0,33			160	163	162	163	169	177	184	14	35	39	34	37	159	7	22,71	19,88	26,50
ZRR	0407S	L' ILE BOUCHARD	Les 2 Rives	CHI	0,33			129	136	137	141	138	129	133	23	15	34	33	28	133	6	22,17	19,00	26,60
	1297J	LA VILLE AUX DAMES	Marie Curie	SPC	1		1	364	359	ordre décro	389	391	387	388	64	70	79	81	79	373	15	24,87	23,31	26,64

Ecoles en ZRR

Mesure provisoire


PREVISIONS 2023

ZRR - QPV	RNE	COMMUNES		IEN	Décharges Dieurs	Décharges Exceptionnelles et particulières	Classes ULIS	Constat 2019	Prév. 2020	Constat 2020	Prév. 2021	Constat 2021	Prév. 2022	Constat 2022	PREVISIONS 2023									
															CP	CE1	CE2	CM1	CM2	Total Elém	Classes Elém	Moyenne Elém	Moyenne Elém + 1	Moyenne Elém - 1
	1462N	AMBOISE	Rabelais-Richelieu	AMB	0,33			174	179	203	199	183	183	179	29	36	36	48	38	187	8	23,38	20,78	26,71
	0921A	FONDETTES	Philippe	JLT	0,50		1	217			233	225	217	215	39	41	41	42	51	214	9	23,78	21,40	26,75
	0166E	CHANCEAUX SUR CHOISILLE	Ecole du Tilleul	TNS	0,33			207	208	207	204	201	194	193	39	33	44	34	38	188	8	23,50	20,89	26,86
	0127M	LA RICHE (8 cl + 0,5 ouv. Prov)	Bert	LAN	0,50		1	193	194	186	194	184	180	190	42	43	34	35	35	189	8,0	23,63	21,00	27,00
	0093A	MONTLOUIS	Gerbault	SPC	0,33			213	208	208	197	196	193	190	33	34	40	42	40	189	8	23,63	21,00	27,00
	0945B	SAINT CYR SUR LOIRE	Périgourd	STY	0,50		1	199	204	203	205	204	199	197	27	41	39	45	38	190	8	23,75	21,11	27,14
	1263X	AVOINE	Joliot-Curie	CHI	0,33			168	161	158	143	140	139	142	26	30	30	22	28	136	6	22,67	19,43	27,20
	0126L	LA RICHE	Buisson	LAN	0,33			189	187	191	194	181	194	188	43	46	33	34	35	191	8	23,88	21,22	27,29
	1465S	SAINT PIERRE DES CORPS	Sablons-Sémard	SPC	0,33			208	204	207	198	183	189	184	39	34	39	38	41	191	8	23,88	21,22	27,29
	0838K	MONTBAZON	Louis	STA	1			307	305	300	290	285	299	301	50	75	58	56	62	301	12	25,08	23,15	27,36
	0103L	SAINT PIERRE DES CORPS	République	SPC	0,33			185	195	193	198	197	195	193	32	45	37	42	36	192	8	24,00	21,33	27,43
	0314R	NEUILLE PONT PIERRE	Prévert	STY	0,50		1	136	138	141	154	165	172	168	26	26	42	31	40	165	7	23,57	20,63	27,50
	1216W	TOURS	Fort	TNS	0,25			123	127	131	125	113	104	114	21	21	20	29	19	110	5	22,00	18,33	27,50
	0365W	CHAMBRAY LES TOURS	Moulin	TNS	0,50		1	187	183	177	192	193	193	193	34	35	43	35	46	193	8	24,13	21,44	27,57
	1788T	SAINT CYR SUR LOIRE	France	STY	0,33			206	202	209	210	196	212	196	44	39	33	40	37	193	8	24,13	21,44	27,57
	0952J	TOURS	Hugo	TNS	0,33			129	135	128	141	132	124	124	34	26	26	24	28	138	6	23,00	19,71	27,60
	0202U	TOURS	Bert	TNS	0,25			129	129	126	134	115	118	112	24	19	24	23	21	111	5	22,20	18,50	27,75
	1251J	VEIGNE	Les Gués	STA	0,50			208	222	209	225	221	224	226	40	39	57	41	45	222	9	24,67	22,20	27,75
	0943Z	ROCHECORBON	Philippe Maupas	SPC	0,33			175	168	162	173	170	178	176	34	32	36	28	37	167	7	23,86	20,88	27,83
	0707T	AZAY SUR CHER	Genevoix	SPC	0,33			180	179	183	179	176	186	192	36	40	36	43	41	196	8	24,50	21,78	28,00
	1110F	MONNAIE		TNS	1		1	317	318	320	320	303	314	327	60	65	52	71	88	336	13	25,85	24,00	28,00
	0364V	BALLAN MIRE	Boucher	JLT	1		1	282	287	290	306	309	322	323	0	0	98	114	97	309	12	25,75	23,77	28,09
ZRR	1731F	RICHELIEU	Ecole du socle du Plessis	CHI	0,50		1	95	97	95	104	99	97	110	20	19	27	29	18	113	5	22,60	18,83	28,25
	0629H	CHARGE	Artigny	AMB	0,25			79	72	78	85	85	80	81	18	14	25	13	15	85	4	21,25	17,00	28,33

Ecoles en ZRR

Mesure provisoire

PREVISIONS 2023

ZRR - QPV	RNE	COMMUNES		IEN	Décharges Dreuers	Décharges Exceptionnelles et particulières	Classes ULIS	Constat 2019	Prév. 2020	Constat 2020	Prév. 2021	Constat 2021	Prév. 2022	Constat 2022	PREVISIONS 2023									
															CP	CE1	CE2	CM1	CM2	Total Elém	Classes Elém	Moyenne Elém	Moyenne Elém + 1	Moyenne Elém - 1
	0130R	SAVONNIERES	Jeanne Boisvinet	JLT	0,50			218	212	216	215	217	227	231	47	44	52	40	44	227	9	25,22	22,70	28,38
	0701L	BLERE	Balzac	AMB	0,50		1	238	219	221	211	219	213	233	33	40	55	47	54	229	9	25,44	22,90	28,63
	1321K	TOURS	Mirabeau	TSC	0,50		1	207	200	202	209	201	205	203	31	38	38	49	46	202	8	25,25	22,44	28,86
	0922B	MONTS	Daumain	STA	0,50			258	258	256	240	253	263	265	47	53	50	52	58	260	10	26,00	23,64	28,89
	1453D	SAINT AVERTIN	Brûlon-Plantin	STA	0,50		1	231	238	234	240	242	250	254	52	48	45	55	60	260	10	26,00	23,64	28,89
	1173Z	CHAMBRAY LES TOURS	Courier	TNS	0,33			146	153	146	153	137	130	150	25	28	25	33	34	145	6	24,17	20,71	29,00
	0215H	TOURS	Michelet	TSC	0,25			123	127	110	111	103	107	118	22	24	25	21	25	117	5	23,40	19,50	29,25
ZRR	0454T	COTEAUX-SUR-LOIRE	Saint Patrice	LAN	0			68	75	74	78	81	74	70	0	0	15	19	25	59	3	19,67	14,75	29,50
	0117B	JOUE LES TOURS	Curie	JLT	0,25			123	123	124	119	124	120	123	21	24	23	24	26	118	5	23,60	19,67	29,50
	1213T	TOURS	Poulenc	TSC	0,33			146	148	138	150	142	150	144	17	25	31	34	41	148	6	24,67	21,14	29,60
ZRR	0527X	LOCHES	Vigny	LOC	0,50		1	111	102	110	120	132	128	125	22	25	25	25	22	119	5	23,80	19,83	29,75
QPV	1175B	AMBOISE	Sand	AMB	0,33			148	142	154	155	149	150	161	42	34	29	39	35	179	7	25,57	22,38	29,83
ZRR	0457W	LIGUEIL		LOC	0,50		1	121	128	117	117	112	111	119	29	21	22	25	23	120	5	24,00	20,00	30,00
	0176R	PARCAY MESLAY		SPC	0,33			162	174	174	186	175	175	171	42	36	33	34	35	180	7	25,71	22,50	30,00
	0208A	TOURS	Clocheville	TSC	0,25			138	137	135	136	138	137	126	21	20	27	25	27	120	5	24,00	20,00	30,00
	1198B	LA MEMBROLLE		STY	0,33			161	154	155	147	155	154	154	29	33	33	24	32	151	6	25,17	21,57	30,20
	0162A	VOUVRAY		SPC	0,33			152	175	185	184	177	171	169	36	39	29	41	37	182	7	26,00	22,75	30,33
	0558F	CHINON	Mirabeau	CHI	0,50		1	151	135	142	141	142	137	153	28	36	29	28	31	152	6	25,33	21,71	30,40
	1502G	VERNOU SUR BRENNE	Lecotté	SPC	0,25			138	130	124	107	122	126	119	23	30	25	24	20	122	5	24,40	20,33	30,50
	0565N	BEAUMONT EN VERON	pain perdu	CHI	0,50		1	157	149	148	161	162	151	157	30	31	34	32	28	155	6	25,83	22,14	31,00
	0488E	CHINON	Prévert Classe Externalisée	CHI	0,25			130	130	130	125	126	125	124	24	28	24	26	22	124	5	24,80	20,67	31,00
	1343J	TOURS	Mistral	TNS	0,25			111	116	107	104	110	109	112	25	25	18	35	22	125	5	25,00	20,83	31,25
QPV	0805Z	TOURS	Alain Classe Externalisée	TNS	0,5			161	168	174	171	156	177	190	31	34	34	48	41	188	7	26,86	23,50	31,33
	0367Y	CHAMBRAY LES TOURS	Chappe	TNS	0,50			196	205	210	198	209	226	240	42	66	43	60	44	255	9	28,33	25,50	31,88

Ecoles en ZRR														PREVISIONS 2023										
Mesure provisoire																								
ZRR - QPV	RNE	COMMUNES	ECOLES	IEN	Décharges Dieurs	Décharges Exceptionnelles et particulières	Classes ULIS	Constat 2019	Prév. 2020	Constat 2020	Prév. 2021	Constat 2021	Prév. 2022	Constat 2022	CP	CE1	CE2	CM1	CM2	Total Elém	Classes Elém	Moyenne Elém	Moyenne Elém + 1	Moyenne Elém - 1
	1671R	LUYNES	Camus	STY	0,25			107	110	111	83	87	93	97	0	0	0	44	54	98	4	24,50	19,60	32,67
Effectifs globalisés de TOURS Giraudoux et Rimbaud																								
QPV	1144T	TOURS	Giraudoux	TNS	0,5		1	140	159	140	166	171	186	177	41	39	40	27	33	179	7	25,57	22,38	29,83
QPV	1215V	TOURS	Rimbaud	TNS	0,25			177	174	156	167	137	164	153	60		29	26	38	157	7	22,43	19,63	26,17
								317	333	296	333	308	350	330	101	39	69	53	71	336	14	24,00	22,40	25,85

